

Scheda Unica Annuale - Soddisfazione per il corso di studio concluso e condizione occupazionale dei laureati

Opzioni:

I dati **non includono** i laureati di corsi equivalenti dell'ordinamento D.M. n. 509/1999.

I dati sono confrontati con il totale della **classe di laurea** del complesso degli atenei.

Soddisfazione per il corso di studio concluso

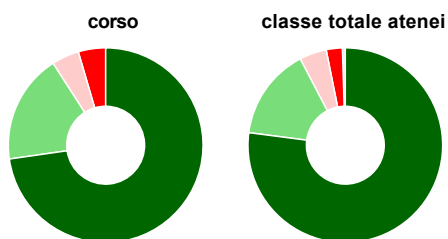
dati aggiornati ad aprile 2022

Ateneo: **Università degli Studi di TRENTO - laurea di primo livello**
 Classe: **scienze e tecnologie informatiche (L-31)**
 Corso: **informatica (L-31)**

Laureati nell'anno solare 2021 (*valori assoluti*)
 Laureati: **111**
 Intervistati: **106**
 Collettivo esaminato^(a): **92** [scheda di dettaglio](#)

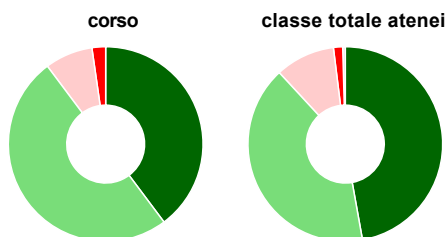
(a) Per una migliore confrontabilità della documentazione, si riportano i dati relativi ai **soli laureati che si sono iscritti al corso di laurea in anni recenti**, cioè a partire dal 2017: 92 di cui 88 intervistati.

Hanno frequentato regolarmente



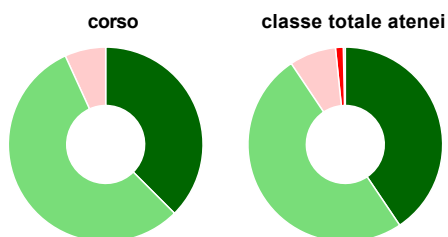
	corso	classe totale atenei
più del 75% degli insegnamenti previsti	72,7%	77,1%
tra il 50% e il 75%	18,2%	15,3%
tra il 25% e il 50%	4,5%	4,5%
meno del 25%	4,5%	2,7%
non rispondono	-	0,5%
Totale	100%	100%

Hanno ritenuto il carico di studio degli insegnamenti adeguato alla durata del corso di studio



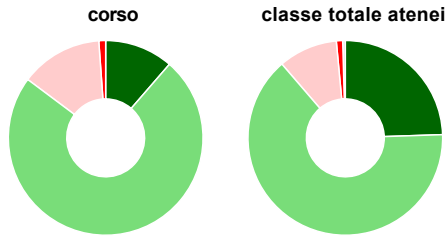
	corso	classe totale atenei
decisamente sì	39,8%	47,2%
più sì che no	50,0%	40,9%
più no che sì	8,0%	9,9%
decisamente no	2,3%	1,5%
non rispondono	-	0,4%
Totale	100%	100%

Hanno ritenuto l'organizzazione degli esami (appelli, orari, informazioni, prenotazioni, ...) soddisfacente



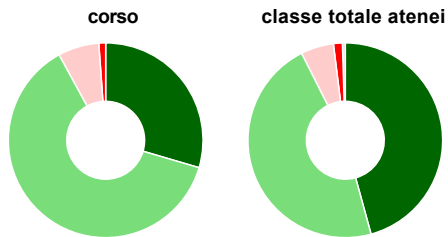
	corso	classe totale atenei
sempre o quasi sempre	37,5%	40,6%
per più della metà degli esami	55,7%	50,0%
per meno della metà degli esami	6,8%	7,8%
mai o quasi mai	-	1,3%
non rispondono	-	0,3%
Totale	100%	100%

Sono soddisfatti dei rapporti con i docenti in generale



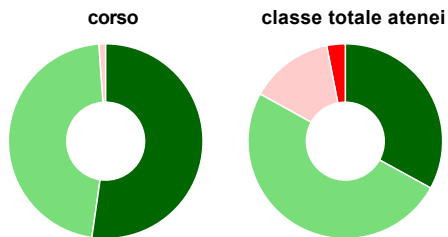
	corso	classe totale atenei
decisamente sì	11,4%	24,5%
più sì che no	73,9%	64,2%
più no che sì	13,6%	9,8%
decisamente no	1,1%	1,1%
non rispondono	-	0,4%
Totale	100%	100%

Sono complessivamente soddisfatti del corso di laurea



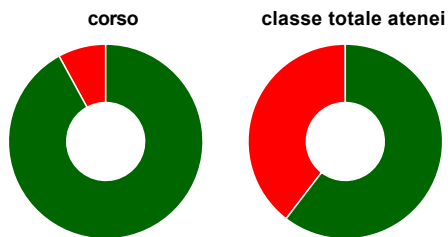
	corso	classe totale atenei
decisamente sì	29,5%	45,7%
più sì che no	62,5%	46,8%
più no che sì	6,8%	5,5%
decisamente no	1,1%	1,5%
non rispondono	-	0,5%
Totale	100%	100%

Valutazione delle aule



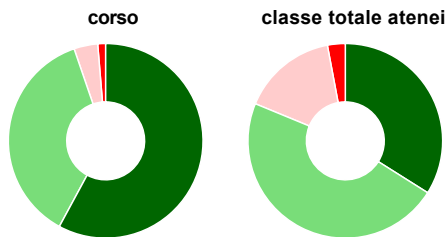
	corso	classe totale atenei
Hanno utilizzato le aule:	100,0%	98,0%
Valutazione (per 100 fruitori):		
sempre o quasi sempre adeguate	52,3%	33,0%
spesso adeguate	46,6%	50,0%
raramente adeguate	1,1%	13,9%
mai adeguate	-	3,1%
Totale	100%	100%

Valutazione delle postazioni informatiche



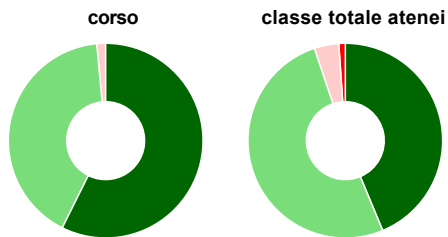
	corso	classe totale atenei
Hanno utilizzato le postazioni informatiche:	100,0%	94,3%
Valutazione (per 100 fruitori):		
in numero adeguato	92,0%	60,4%
in numero inadeguato	8,0%	39,6%
Totale	100%	100%

Valutazione delle attrezzature per le altre attività didattiche (laboratori, attività pratiche, ...)



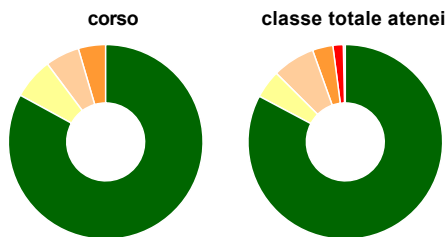
	corso	classe totale atenei
Hanno utilizzato le attrezzature per le altre attività didattiche (laboratori, attività pratiche, ...):	86,4%	89,0%
Valutazione (per 100 fruitori):		
sempre o quasi sempre adeguate	57,9%	33,9%
spesso adeguate	36,8%	47,3%
raramente adeguate	3,9%	15,8%
mai adeguate	1,3%	3,0%
Totale	100%	100%

Valutazione dei servizi di biblioteca (prestito/consultazione, orari di apertura, ...)



	corso	classe totale atenei
Hanno utilizzato i servizi di biblioteca (prestito/consultazione, orari di apertura, ...):	77,3%	57,6%
Valutazione (per 100 fruitori):		
decisamente positiva	57,4%	43,7%
abbastanza positiva	41,2%	51,1%
abbastanza negativa	1,5%	4,1%
decisamente negativa	-	1,1%
Totale	100%	100%

Si iscriverebbero di nuovo all'università?



	corso	classe totale atenei
sì, allo stesso corso dell'Ateneo	83,0%	82,8%
sì, ma ad un altro corso dell'Ateneo	6,8%	4,7%
sì, allo stesso corso, ma in un altro Ateneo	5,7%	7,1%
sì, ma ad un altro corso e in un altro Ateneo	4,5%	3,4%
non si iscriverebbero più all'università	-	1,7%
non rispondono	-	0,3%
Totale	100%	100%

Condizione occupazionale

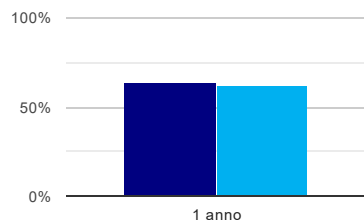
Anno di indagine: 2021
dati aggiornati ad aprile 2022

Ateneo: **Università degli Studi di TRENTO - laurea di primo livello**
Classe: **scienze e tecnologie informatiche (L-31)**
Corso: **informatica (L-31)**

(valori assoluti)	Laureati	Intervistati	Collettivo esaminato ^(b)
Laureati del 2020 a 1 anno:	116	78	55 scheda di dettaglio

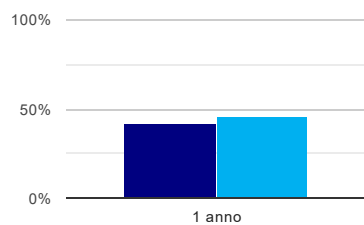
(b) Per una migliore confrontabilità della documentazione, si riportano i dati relativi ai **solli laureati che non lavoravano al momento della laurea**.

Laureati attualmente iscritti a un corso di laurea di secondo livello⁽¹⁾



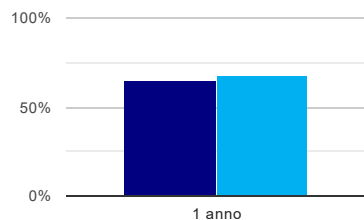
	1 anno
corso	63,6%
classe totale atenei	61,9%

Tasso di occupazione⁽²⁾



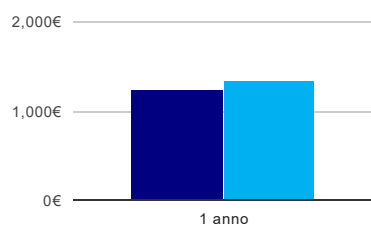
	1 anno
corso	41,8%
classe totale atenei	46,0%

Occupati che, nel lavoro, utilizzano in misura elevata le competenze acquisite con la laurea



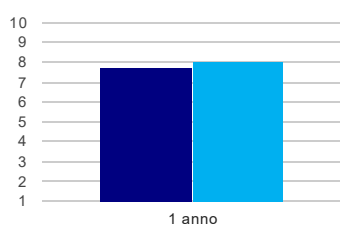
	1 anno
corso	65,2%
classe totale atenei	66,8%

Retribuzione mensile netta (medie, in euro)



	1 anno
corso	1.248€
classe totale atenei	1.338€

Soddisfazione per il lavoro svolto (medie, scala 1-10)



	1 anno
corso	7,7
classe totale atenei	8,0

⁽¹⁾ sono considerati anche i laureati iscritti a un corso a ciclo unico, nonché a un corso di secondo livello presso una delle Istituzioni di Alta Formazione Artistica e Musicale.

⁽²⁾ sono considerati occupati tutti coloro che dichiarano di svolgere una qualsiasi attività, anche di formazione o non in regola, purché retribuita.

Scheda Unica Annuale - Soddisfazione per il corso di studio concluso e condizione occupazionale dei laureati

Opzioni:

I dati **non includono** i laureati di corsi equivalenti dell'ordinamento D.M. n. 509/1999.

I dati sono confrontati con il totale della **classe di laurea** della medesima ripartizione territoriale.

Soddisfazione per il corso di studio concluso

dati aggiornati ad aprile 2022

Ateneo: **Università degli Studi di TRENTO - laurea di primo livello**

Classe: **scienze e tecnologie informatiche (L-31)**

Corso: **informatica (L-31)**

Ripartizione territoriale sede del corso: **Nord-Est**

Laureati nell'anno solare 2021 (*valori assoluti*)

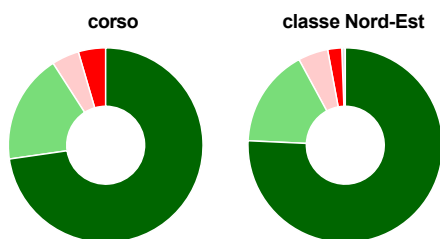
Laureati: **111**

Intervistati: **106**

Collettivo esaminato^(a): **92** [scheda di dettaglio](#)

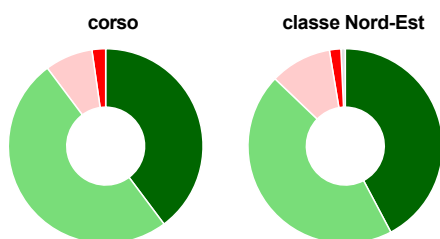
(a) Per una migliore confrontabilità della documentazione, si riportano i dati relativi ai **soli laureati che si sono iscritti al corso di laurea in anni recenti**, cioè a partire dal 2017: 92 di cui 88 intervistati.

Hanno frequentato regolarmente



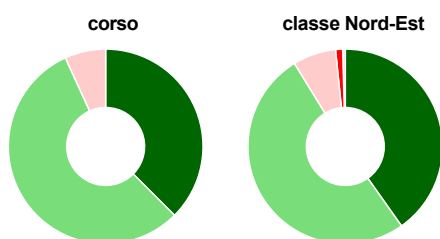
	corso	classe Nord-Est
più del 75% degli insegnamenti previsti	72,7%	75,7%
tra il 50% e il 75%	18,2%	16,4%
tra il 25% e il 50%	4,5%	5,0%
meno del 25%	4,5%	2,3%
non rispondono	-	0,6%
Totale	100%	100%

Hanno ritenuto il carico di studio degli insegnamenti adeguato alla durata del corso di studio



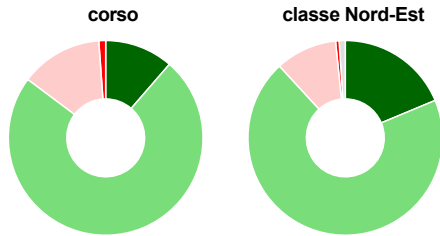
	corso	classe Nord-Est
decisamente sì	39,8%	42,3%
più sì che no	50,0%	44,9%
più no che sì	8,0%	10,2%
decisamente no	2,3%	1,9%
non rispondono	-	0,7%
Totale	100%	100%

Hanno ritenuto l'organizzazione degli esami (appelli, orari, informazioni, prenotazioni, ...) soddisfacente



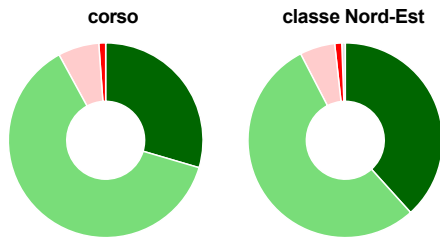
	corso	classe Nord-Est
sempre o quasi sempre	37,5%	40,2%
per più della metà degli esami	55,7%	51,0%
per meno della metà degli esami	6,8%	7,2%
mai o quasi mai	-	1,2%
non rispondono	-	0,4%
Totale	100%	100%

Sono soddisfatti dei rapporti con i docenti in generale



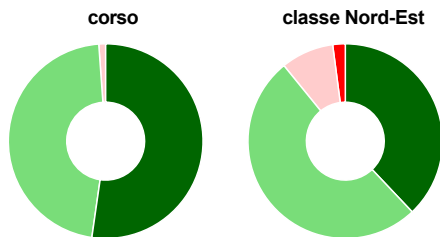
	corso	classe Nord-Est
decisamente sì	11,4%	18,7%
più sì che no	73,9%	69,4%
più no che sì	13,6%	10,2%
decisamente no	1,1%	0,6%
non rispondono	-	1,0%
Totale	100%	100%

Sono complessivamente soddisfatti del corso di laurea



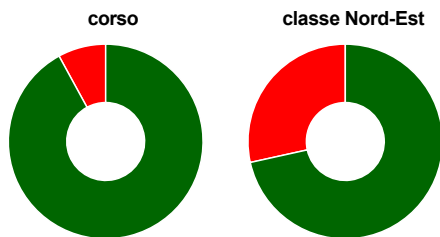
	corso	classe Nord-Est
decisamente sì	29,5%	38,3%
più sì che no	62,5%	54,1%
più no che sì	6,8%	5,8%
decisamente no	1,1%	1,2%
non rispondono	-	0,6%
Totale	100%	100%

Valutazione delle aule



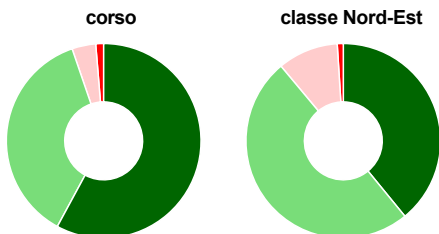
	corso	classe Nord-Est
Hanno utilizzato le aule:	100,0%	98,2%
Valutazione (per 100 fruitori):		
sempre o quasi sempre adeguate	52,3%	37,9%
spesso adeguate	46,6%	51,2%
raramente adeguate	1,1%	8,8%
mai adeguate	-	2,1%
Totale	100%	100%

Valutazione delle postazioni informatiche



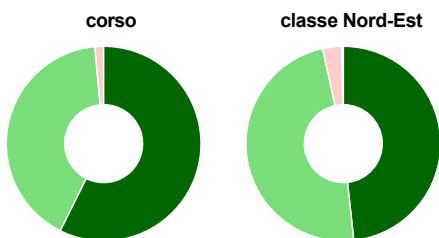
	corso	classe Nord-Est
Hanno utilizzato le postazioni informatiche:	100,0%	94,0%
Valutazione (per 100 fruitori):		
in numero adeguato	92,0%	71,5%
in numero inadeguato	8,0%	28,5%
Totale	100%	100%

Valutazione delle attrezzature per le altre attività didattiche (laboratori, attività pratiche, ...)



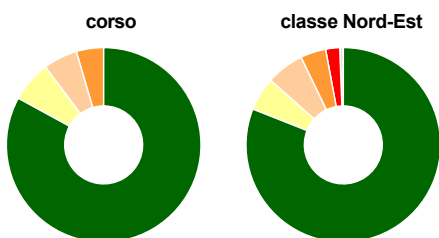
	corso	classe Nord-Est
Hanno utilizzato le attrezzature per le altre attività didattiche (laboratori, attività pratiche, ...):	86,4%	87,1%
Valutazione (per 100 fruitori):		
sempre o quasi sempre adeguate	57,9%	39,1%
spesso adeguate	36,8%	49,8%
raramente adeguate	3,9%	10,1%
mai adeguate	1,3%	1,0%
Totale	100%	100%

Valutazione dei servizi di biblioteca (prestito/consultazione, orari di apertura, ...)



	corso	classe Nord-Est
Hanno utilizzato i servizi di biblioteca (prestito/consultazione, orari di apertura, ...):	77,3%	59,6%
Valutazione (per 100 fruitori):		
decisamente positiva	57,4%	48,3%
abbastanza positiva	41,2%	48,3%
abbastanza negativa	1,5%	3,2%
decisamente negativa	-	0,2%
Totale	100%	100%

Si iscriverebbero di nuovo all'università?



	corso	classe Nord-Est
sì, allo stesso corso dell'Ateneo	83,0%	81,0%
sì, ma ad un altro corso dell'Ateneo	6,8%	5,6%
sì, allo stesso corso, ma in un altro Ateneo	5,7%	6,3%
sì, ma ad un altro corso e in un altro Ateneo	4,5%	4,2%
non si iscriverebbero più all'università	-	2,3%
non rispondono	-	0,6%
Totale	100%	100%

Condizione occupazionale

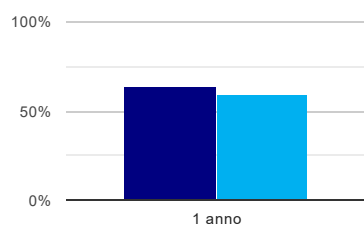
Anno di indagine: **2021**
dati aggiornati ad aprile 2022

Ateneo: **Università degli Studi di TRENTO - laurea di primo livello**
Classe: **scienze e tecnologie informatiche (L-31)**
Corso: **informatica (L-31)**
Ripartizione territoriale sede del corso: **Nord-Est**

(valori assoluti)	Laureati	Intervistati	Collettivo esaminato ^(b)	
Laureati del 2020 a 1 anno:	116	78	55	scheda di dettaglio

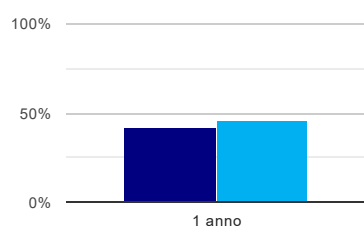
(b) Per una migliore confrontabilità della documentazione, si riportano i dati relativi ai **soli laureati che non lavoravano al momento della laurea**.

Laureati attualmente iscritti a un corso di laurea di secondo livello⁽¹⁾



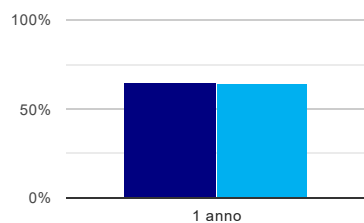
	1 anno
corso	63,6%
classe Nord-Est	60,0%

Tasso di occupazione⁽²⁾



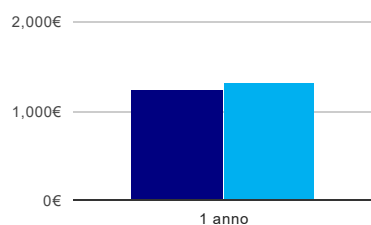
	1 anno
corso	41,8%
classe Nord-Est	45,9%

Occupati che, nel lavoro, utilizzano in misura elevata le competenze acquisite con la laurea



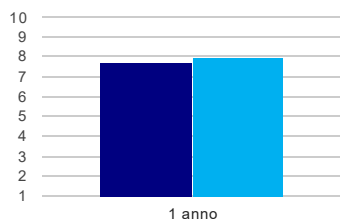
	1 anno
corso	65,2%
classe Nord-Est	64,0%

Retribuzione mensile netta (medie, in euro)



	1 anno
corso	1.248€
classe Nord-Est	1.330€

Soddisfazione per il lavoro svolto (medie, scala 1-10)



1 anno	
corso	7,7
classe Nord-Est	8,0

(1) sono considerati anche i laureati iscritti a un corso a ciclo unico, nonché a un corso di secondo livello presso una delle Istituzioni di Alta Formazione Artistica e Musicale.

(2) sono considerati occupati tutti coloro che dichiarano di svolgere una qualsiasi attività, anche di formazione o non in regola, purché retribuita.